

Аналитическая справка о результатах мониторинга уровня удовлетворенности студентов качеством образовательных услуг за период с 14.11.2024 г. по 20.12.2024 г.

Удовлетворенность состоянием образовательного процесса является одним из показателей, характеризующих конечные результаты деятельности образовательного учреждения.

Для определения степени удовлетворенности образовательными услугами потребителями образовательного процесса был произведен анализ результатов анкетирования студентов за период с 14.11.2024 г. по 20.12.2024 г.

Цель мониторинга – определение уровня удовлетворенности предоставляемых образовательных услуг, а также повышение эффективности и качества учебно-воспитательного процесса в колледже.

Опрос проводился в форме добровольного анонимного анкетирования на официальном сайте колледжа. В опросе приняли участие студенты 1-3 курсов очного отделения в процентном соотношении 25%/20%/55%. Распределение по специальностям выглядит следующим образом – рисунок 1.




Рисунок 1 - Распределение респондентов по специальностям

Студентам в ходе анкетирования предлагалось оценить профессионализм педагогов, морально-психологический климат в колледже, материально-техническое и учебно-методическое обеспечение учебного процесса.

Анализируя результаты анкетирования, следует отметить, что 100% студентов удовлетворены компетентностью и профессионализмом педагогов, из них 97% оценили на «отлично», 3% на «хорошо».

Оборудование кабинетов и использование современных информационных технологий 100% оценивают на отлично.

Электронную образовательную среду оценили следующим образом: 89,5% на «отлично», 10,5%- на «хорошо».

Обеспеченность учебниками и пособиями 79% студентов оценили на отлично, 21% - на «хорошо».

Расписание учебных занятий положительно оценили 94% обучающихся, 2,6% студентов считают удовлетворительным и 2,6% (1 человек) оценил в 1 балл. Возможно это техническая ошибка, случайность выбора данной отметки. Мы можем увидеть, что уро-

вень удовлетворенности студентов расписанием занятий высокий, но все же, не все обучающиеся однозначно могут утверждать, что полностью довольны.




Рисунок 2 – Удовлетворенность обучающихся расписанием учебных занятий

Организацией внеурочной деятельности полностью удовлетворены 89 % студентов, принявших участие в онлайн-опросе. 11% оценили данный показатель в 4 балла.




Рисунок 3 – Степень удовлетворенности организацией внеурочной деятельности

По результатам анкетирования можно говорить о том, что студенты удовлетворены и положительно оценивают организацию практик, санитарно-гигиенические условия в колледже, морально-психологический климат.

На вопрос «Удовлетворены ли Вы в целом качеством образования, которое дает колледж?» 97,5 % респондентов ответили «удовлетворен», 2,5 % затруднились ответить.

Таким образом, результаты удовлетворенности являются положительными, что говорит о соответствии работы колледжа, необходимым требованиям. Есть некоторые показатели, которые следовало бы совершенствовать. Это касается расписания и организации внеурочной деятельности. В следующем семестре следует повторно провести анкетирование, увеличив количество студентов 1,2 и 4 курсов среди респондентов. В период с октября по ноябрь 2024 года студенты 2 и 4 курса специальности 34.02.01 Сестринское дело, 40.02.04 проходили учебную и производственную практику, чем объясняется недостаточный охват обучающихся, принявших участие в анкетировании. Кураторам учебных групп следует организовать анкетирование по окончании 2024-2025 учебного года.

Заместитель директора по УВР



Ивахненко О.А.